


# MORPH

Formstelle, 2009



Technische Daten // *Technical Data*

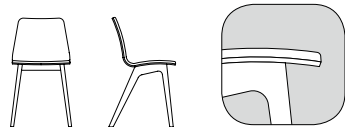
MORPH



**Holz Sitz // Wooden seat**

**h 80 b 44 t 48** Sitzhöhe **h 47**

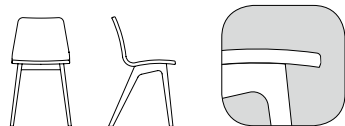
**h 80 w 44 d 48** seating **h 47**



**Sitzpolster // Padded seat**

**h 80 b 44 t 48** Sitzhöhe **h 48.5**

**h 80 w 44 d 48** seating **h 48.5**



**Vollpolster // Fully upholstered**

**h 80 b 44 t 48** Sitzhöhe **h 48.5**

**h 80 w 44 d 48** seating **h 48.5**

**CATAS Test EN 1728:2012 Level 2 – extrem**

**CATAS Test EN 1728:2012 Level 2 – extreme**

**Die Beinstellung gibt dem Stuhl MORPH eine besondere Haltung, als hätte er Stand- und**

**Spielbein.** Das skulptural verformte Untergestell drückt das Zusammenspiel aus Standfestigkeit und Dynamik aus. Dank seiner zierlichen Erscheinung beansprucht der unkompliziert und leicht anmutende Stuhl wenig Raum. Das Gestell aus Vollholz trägt eine leichte Formholzschaale, wahlweise mit Sitzpolster, oder eine vollgepolsterte Schale.

**The positioning of the legs gives the chair MORPH a unique posture, as if it had a support and a free leg.**

*The sculpturally formed sub-frame conveys the interplay between stability and dynamism. Due to its delicate appearance this straightforward chair exudes an air of lightness that requires only a small area. The solid wood frame carries a light molded veneered wood shell, optionally with padded seat, or a fully upholstered shell.*

**MATERIAL**

Gestell Massivholz, Schale Formholz  
furniert – Eiche, amerikanischer Nussbaum

**AUSFÜHRUNG**

Holz Sitz, Sitzpolster, Vollpolster  
Kunststoffgleiter montiert, zusätzliche  
Filzgleiter Wagner QuickClick® beiliegend

**STOFF-/ LEDERBEDARF**

**Sitzpolster:** Stoff 0.4 lfm, Leder 0.7 qm

**Vollpolster:** Stoff 0.6 lfm, Leder 1.15 qm

**OBERFLÄCHE**

**Massivholz:** Mit natürlichen Ölen  
und Wachsen behandelt

**Gestell und Schale:** Eiche optional farbig  
gebeizt: Farbpalette siehe gültige Preisliste

**PRODUKTFAMILIE**

Stuhl MORPH Edition  
Hocker MORPH STOOL  
Barhocker MORPH BAR  
Polsterstuhl MORPH DINING  
Cocktailsessel MORPH LOUNGE  
Fußschemel MORPH POUF  
Kinderstuhl MORPH KID  
Cocktailsofa MORPH DUO LOUNGE  
Kanapee MORPH DUO DINING

**MATERIAL**

Frame solid wood, seat veneered  
plywood – oak, American walnut

**VERSION**

Wooden seat, padded seat, fully upholstered  
Mounted with plastic glides, felt glides  
Wagner QuickClick® additional

**FABRIC-/ LEATHER REQUIRES**

**Padded seat:** Fabric 0.4 rm, leather 0.7 sqm

**Fully upholstered:** Fabric 0.6 lm, leather 1.15 sqm

**SURFACE**

**Solid wood:** Impregnated with natural  
oils and waxes

**Frame and seat:** Oak optionally treated with  
colour stains: Colour options see price list

**PRODUCT FAMILY**

Chair MORPH Edition  
Stool MORPH STOOL  
Bar stool MORPH BAR  
Dining chair MORPH DINING  
Lounge chair MORPH LOUNGE  
Footrest MORPH POUF  
Children's chair MORPH KID  
Lounge sofa MORPH DUO LOUNGE  
Settee MORPH DUO DINING