

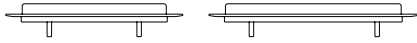
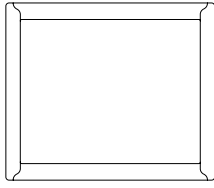
# YOMA

Kaschkasch, 2018

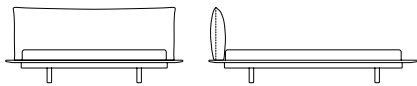


## Technische Daten // Technical Data

### YOMA

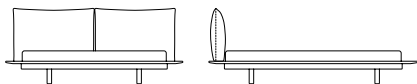


- l** 232  
**b** 100, 120, 140, 160, 180, 200 +32  
**w** *Mattress + 32*  
 100 // Twin, 120, 140 // Full, 160 // Queen,  
 180, 200 // King, California King  
**h** *Bettrahmen // Bed frame 16*  
*Bettseitenoberkante // Top of bed side 25*  
*Bettseite // Bedside 11*



#### YOMA Polster L

- l** 126 (100), 146 (120), 166 (140), 186 (160),  
 206 (180), 226 (200)  
**h** 60 **t/d** 16



#### YOMA Polster S

- l** 82.5 (140), 92.5 (160), 102.5 (180), 112.5 (200)  
**h** 60 **t/d** 16



#### YOMA Plate

- Nachttisch zum Einstecken in Bettseite,  
 ø 32, Plattenstärke 15 mm,  
 inkl. Metallwinkel mattschwarz //  
*Night table to insert in bedside,*  
*ø 32, table top thickness 15 mm*  
*incl. metal angle matt black*

**Yoma scheint zu schweben.** Das Bett zeichnet sich durch eine geringe Rahmenhöhe aus. Die breite Bettseite dient als Ablage, ein handwerkliches Detail ist die Welle als Holzverbindung. Weich und einladend wirkt das Bett auch durch die abgerundeten Ecken. Die Matratze sinkt nur wenige Zentimeter ein, optisch liegt sie oben auf.

Die Rückenkissen sind zum Einstecken; spielerisch kann man sie umstecken oder und weitere Kissen hinzufügen. Sich zuhause fühlen: YOMA lässt sich nach Lust und Laune gestalten und bietet viele Möglichkeiten, es sich zum Schlafen, Lesen und Ausruhen gemütlich zu machen. Ebenso unkompliziert ist der frei positionierbare Beistelltisch YOMA Plate, der grafisch einen Akzent setzt.

**YOMA appears to be floating.** *The bed stands apart through its low frame. The long side of the bed serves as a shelf, one detail of the craftsmanship is the wave that serves as a wooden connection. Through its rounded corners the bed also appears soft and inviting. The mattress only sinks down a few centimetres; it appears to be lying on top.*

*The back cushions are to be inserted; you can playfully change them around or add even more cushions. Feel right at home: YOMA can be arranged according to your mood and offers many options to make yourself comfortable while sleeping, reading and resting. The freely positioned side table YOMA Plate is equally uncomplicated and sets a graphical accent.*

#### MATERIAL

**Bettrahmen und YOMA Plate:** Massivholz – Esche, Eiche, Eiche Farbbeize, amerikan. Kirsche, amerikan. Nussbaum, europäischer Nussbaum

**Polsterkopfteil:** Kissen mit Entendaunenfüllung und keilförmigem Schaumkern  
 Zum Einstecken in die Bettseite, Bezug abziehbar

#### AUSFÜHRUNG

Mit integriertem Lattenrost  
 Mit Seitenauflegeleiste 4 × 3.4 cm und  
 Mittelauflegeleiste 2.5 × 5.5 cm  
 Sonderrahmenhöhe für Fremd-Lattenrostsysteme

#### Polsterkopfteil L:

Einteiliges durchgehendes Kopfteil

#### Polsterelement S:

Als zweiteiliges Kopfteil verwendbar oder einsteckbar in Bettseite, Position frei wählbar

#### OBERFLÄCHE

Mit natürlichen Ölen und Wachsen behandelt  
 Eiche optional farbig gebeizt:  
 Farbpalette siehe gültige Preisliste

#### PRODUKTFAMILIE

Polstermöbel YOMA Comfort

#### MATERIAL

**Bedframe and YOMA Plate:** Solid wood – Ash, oak, oak colour stain, American cherry, American walnut, European walnut

**Upholstered headboard:** Pillow filled with duck down with core of foam

To plug into bedside, removeable cover

#### VERSION

With integrated slatted base system

With side support profiles 4 × 3.4 cm and

central support profile 2.5 × 5.5 cm

Special frame height for other base systems

#### Upholstery headboard L:

One part continous headboard

#### Upholstery item S:

To be used as a two part headboard or to be plugged into bed side, position free of choice

#### SURFACE

Impregnated with natural oils and waxes

Oak optionally treated with colour stains:

Colour options see price list

#### PRODUCT FAMILY

Upholstery YOMA Comfort